

H. Puebla de Z. a 7 de diciembre del 2023

Asunto: Notificación de encuesta en Puebla

**Instituto Electoral del Estado de Puebla (IEE)**

**PRESENTE:**

Por medio de la presente, el que suscribe, **Alejandro Rodríguez Ayala**, editor de la revista C&E Campaigns & Elections México, con número de Reserva de Derechos al uso exclusivo: 04 -2019-032810402300 - 102, ISSN: 0197-0771, otorgados por el Instituto Nacional del Derecho de Autor de la Secretaría de Cultura. Con Número de Certificado de Licitud de Título y Contenido: 17070, otorgado por la Comisión Calificadora de Publicaciones y Revistas Ilustradas de la Secretaría de Gobernación, me permito informar que hemos realizado una encuesta en Puebla, **realizada el 04 de diciembre del 2023**. Es importante señalar que la información generada es publicada en nuestras redes sociales y en las páginas web citadas por en el documento, por lo que no nos hacemos responsables del manejo y uso que otros hagan con la información. Por lo que les comparto la siguiente información:

- a) Nombre completo o denominación social: **C&E Campaigns & Elections México**
- b) Logotipo o emblema institucional personalizado



- c) Domicilio: **Cordillera Central 2006. Col. Maravillas. Puebla. Pue. México. CP.72220**

- d) Teléfono y correo (s) electrónico (s); **2221142907 Alejandro Rodríguez / 2221361005 Isaac Hernández.**

- e) Experiencia profesional y formación académica de quien o quienes signen el estudio. **Alejandro Rodríguez Ayala, Licenciado en Ciencias de la Comunicación. Jorge Isaac Hernández Vázquez. Licenciado en Ciencias de la Comunicación.**

- f) Pertenencia a asociaciones del gremio de la opinión pública, en su caso. (N/A)


**SIN MÁS POR EL MOMENTO**



**Mtro. Alejandro Rodríguez Ayala**

**Editor de C&E Campaigns & Elections México**

**Datos de la encuesta:**

<b>Fecha de entrega</b>	7 de diciembre del 2023
<b>Quién entregó</b>	C&E CAMPAIG NS AND ELECTIO NS MÉXIC O
<b>Quién solicitó</b>	C&E CAMPAIG NS AND ELECTIO NS MÉXIC O
<b>Quién realizó</b>	C&E CAMPAIG NS AND ELECTIO NS MÉXIC O
<b>Quién patrocinó</b>	C&E CAMPAIG NS AND ELECTIO NS MÉXIC O
<b>Quién ordenó</b>	C&E CAMPAIG NS AND ELECTIO NS MÉXIC O
<b>Medio de publicación</b>	Se publicaron por cualquier medio de red de cómputo (Internet) y se publicaron digitalmente en: <a href="https://rankingsdemexico.com">rankingsdemexico.com</a> vinculada a nuestra aplicación para dispositivo móviles y también en <a href="https://www.ceonline.com.mx/">https://www.ceonline.com.mx/</a> URL: <a href="https://www.ceonline.com.mx/post/puebla-encuesta-05dic23">https://www.ceonline.com.mx/post/puebla-encuesta-05dic23</a>
<b>Fecha de publicación</b>	5 de diciembre de 2023
<b>Fecha de levantamiento de datos</b>	4 de diciembre de 2023
<b>Original/Reproducción</b>	Original
<b>Objetivo(s)</b>	Dar a conocer la intención de voto para elegir el próximo Gobernador en Puebla
<b>Método de recolección</b>	<b>Entrevista telefónica robotizada a la población con mayor grado de escolaridad</b>
<b>Marco muestral</b>	Muestreo probabilístico de acuerdo al peso nominal de cada municipio. Una vez establecido el número de cuestionarios a levantar por municipio, las llamadas fueron realizadas al azar. Se realizaron <b>587 encuestas en todo Puebla</b>  Posteriormente se ponderaron de acuerdo al listado nominal de cada región.
<b>Forma de muestra</b>	Aleatoria simple
<b>Tamaño de la muestra</b>	Se realizaron 587 entrevistas que representa un margen de error de +/- 4.0% con un intervalo de confianza del 95%
<b>Confiabilidad</b>	<b>Intervalo de 95%</b>
<b>Margen de error</b>	+/- 4.0%
<b>Frecuencia y tratamiento de la no respuesta</b>	85%, se descarta la no respuesta del marco muestral.

<b>Tasa de rechazo</b>	+/- 11%
<b>Definición de la población</b>	Ciudadanos mayores de 18 años que viven en Puebla población con mayor grado de escolaridad. Con tamaño de muestra porcentual de 50% hombres y 50% mujeres
<b>Forma de procesamiento y procedimiento metodológico de selección de unidades</b>	Aleatorio simple Programación en infraestructura tecnológica propia en donde se realiza el lanzamiento de llamadas automáticas de forma aleatoria para números fijos y móviles de la población objetivo (hombres y mujeres mayores de 18 años) donde se realizan preguntas grabadas y la persona contesta por medio de su teclado telefónico.
<b>Procedimiento de estimación</b>	Porcentual
<b>Método de recolección de la información</b>	Telefónico
<b>Equipo de trabajo para su elaboración</b>	1 encuestadores digital, 1 supervisores, 1 coordinador general, 1 ingeniero de sistemas, 1 diseñador gráfico.
<b>Denominación del software utilizado para el procesamiento</b>	El análisis de los resultados de la encuesta y la obtención de los estimadores de razón y de sus varianzas se hizo utilizando el Paquete Microsoft Office de Windows y el Software llamado MySQL.
<b>Base de datos electrónico (Sí/No)</b>	Si, generada de forma aleatoria en el proceso de inicio muestral.
<b>Recursos Aplicados Monto Total(\$)</b>	\$10,000 Diez mil pesos mexicanos. Monto aproximado, teniendo en cuenta el personal, capacitaciones y/o recursos materiales.
<b>Logotipo de la empresa</b>	
<b>Entregó medio impreso y magnético</b>	Si

Cuestionario realizado:	Resultados:
<p>HOLA, GRACIAS POR TOMAR NUESTRA LLAMADA. SOMOS LA REVISTA CAMPAIGNS AND ELECTIONS Y QUEREMOS SABER TU PREFERENCIA ELECTORAL CON MIRAS A LA ELECCIÓN DE 2024. TE HAREMOS UNAS BREVES PREGUNTAS QUE PODRÁS CONTESTAR CON TU TECLADO TELEFÓNICO.</p>	
<p><b>PARA EMPEZAR, NOS GUSTARÍA SABER ¿CON QUÉ PARTIDO POLÍTICO SE IDENTIFICA?</b></p> <ul style="list-style-type: none"> <li>• Marque 1 si votara por MORENA VERDE PT</li> <li>• 2 si votara por el PAN PRIPRD</li> <li>• 3 si votara por MC</li> <li>• 4 SI VOTARA POR NS/NC</li> <li>• 5 POR NINGUNO</li> </ul>	

**Y SI EN LA BOLETA APARECIERAN LOS SIGUIENTES CANDIDATOS, POR CUÁL VOTARÍA:**

- MARQUE 1 SI VOTARÍA POR ALEJANDRO ARMENTA DE LA ALIANZA MORENAPT VERDE
- 2 SI VOTARÍA POR EDUARDO RIVERA DE LA ALIANZAPRI PAN PRD
- 3 SI VOTARÍA POR EL CANDIDATO DE MC
- 4 SI AÚN TENDRÍA QUE PENSARLO



**Y EN EL CASO DE LOS PRESIDENCIABLES, POR QUIEN VOTARÍA:**

- MARQUE 1 SI VOTARÍA POR CLAUDIA SHEINBAUM DE MORENA VERDEPT
- 2 SI VOTARÍA POR XOCHITL GALVEZ DEL PRI PRD-PAN
- 3 SI VOTARÍA POR EL CANDIDATO DE MC
- 4 POR NS/NC
- 5 SI AÚN TENDRÍA QUEPENSARLO



# CE RESEARCH

## DESTINO 24

Puebla

### METODOLOGÍA

Muestreo probabilístico de acuerdo al peso nominal de cada municipio. una vez establecido el número de cuestionarios a levantar por municipio, las llamadas fueron realizadas al azar. Se realizaron 317 encuestas en la capital y 270 en el resto. Posteriormente se ponderaron de acuerdo al listado nominal de cada región.

Tamaño de muestra: Se realizaron 587 entre-

vistas que representa un margen de error de +/- 4.0% con un intervalo de confianza del 95%

Encuesta realizada por Varela y Asociados y Campaigns & Elections

Trabajaron 14 encuestadores, 3 supervisores, 1 coordinador general, 1 ingeniero de sistemas y 1 diseñador gráfico.

ID RNP INE: 201509111210081



[www.rankingsdemexico.com](http://www.rankingsdemexico.com)

**GRACIAS**