

H. Puebla de Z. a 17 de noviembre del 2023

Asunto: Notificación de encuesta en el municipio de Puebla

Instituto Electoral del Estado de Puebla (IEE)

PRESENTE:

Por medio de la presente, el que suscribe, **Alejandro Rodríguez Ayala**, editor de la revista C&E Campaigns & Elections México, con número de Reserva de Derechos al uso exclusivo: 04 -2019-032810402300 - 102, ISSN: 0197-0771, otorgados por el Instituto Nacional del Derecho de Autor de la Secretaría de Cultura. Con Número de Certificado de Licitud de Título y Contenido: 17070, otorgado por la Comisión Calificadora de Publicaciones y Revistas Ilustradas de la Secretaría de Gobernación, me permito informar que hemos realizado una encuesta en Puebla Municipio, **realizada el 13 de noviembre del 2023**. Es importante señalar que la información generada es publicada en nuestras redes sociales y en las páginas web citadas por en el documento, por lo que no nos hacemos responsables del manejo y uso que otros hagan con la información. Por lo que les comparto la siguiente información:

- a) Nombre completo o denominación social: **C&E Campaigns & Elections México**
- b) Logotipo o emblema institucional personalizado



c) Domicilio: **Cordillera Central 2006. Col. Maravillas. Puebla. Pue. México. CP.72220**

d) Teléfono y correo (s) electrónico (s); **2221142907 Alejandro Rodríguez / 2221361005 Isaac Hernández.**

e) Experiencia profesional y formación académica de quien o quienes signen el estudio. **Alejandro Rodríguez Ayala, Licenciado en Ciencias de la Comunicación. Jorge Isaac Hernández Vázquez. Licenciado en Ciencias de la Comunicación.**

f) Pertenencia a asociaciones del gremio de la opinión pública, en su caso. (N/A)


SIN MÁS POR EL MOMENTO



Mtro. Alejandro Rodríguez Ayala

Editor de C&E Campaigns & Elections México

Datos de la encuesta:

Fecha de entrega	17 de noviembre del 2023
Quién entregó	C&E CAMPAIGNS AND ELECTIONS MÉXICO
Quién solicitó	C&E CAMPAIGNS AND ELECTIONS MÉXICO
Quién realizó	C&E CAMPAIGNS AND ELECTIONS MÉXICO
Quién patrocinó	C&E CAMPAIGNS AND ELECTIONS MÉXICO
Quién ordenó	C&E CAMPAIGNS AND ELECTIONS MÉXICO
Medio de publicación	Se publicaron por cualquier medio de red de cómputo (Internet) y se publicaron digitalmente en: rankingsdemexico.com vinculada a nuestra aplicación para dispositivo móviles y también en https://www.ceonline.com.mx/ URL: https://www.ceonline.com.mx/post/puebla-encuesta-14nov23
Fecha de publicación	14 de noviembre de 2023
Fecha de levantamiento de datos	17 de noviembre de 2023
Original/Reproducción	Original
Objetivo(s)	Dar a conocer la intención de voto para elegir el próximo presidente municipal en Puebla
Método de recolección	Entrevista telefónica robotizada a la población con mayor grado de escolaridad
Marco muestral	Muestreo probabilístico de acuerdo al peso nominal de cada municipio. Una vez establecido el número de cuestionarios a levantar por municipio, las llamadas fueron realizadas al azar. Se realizaron 400 encuestas en Puebla Municipio Posteriormente se ponderaron de acuerdo al listado nominal de cada región.
Forma de muestra	Aleatoria simple
Tamaño de la muestra	Se realizaron 400 entrevistas que representa un margen de error de +/- 4.9% con un intervalo de confianza del 95%
Confiabilidad	Intervalo de 95%
Margen de error	+/- 4.9%
Frecuencia y tratamiento de la no respuesta	88%, se descarta la no respuesta del marco muestral.

Tasa de rechazo	+/- 12%
Definición de la población	Ciudadanos mayores de 18 años que viven en Puebla Municipio población con mayor grado de escolaridad. Con tamaño de muestra porcentual de 50% hombres y 50% mujeres
Forma de procesamiento y procedimiento metodológico de selección de unidades	Aleatorio simple Programación en infraestructura tecnológica propia en donde se realiza el lanzamiento de llamadas automáticas de forma aleatoria para números fijos y móviles de la población objetivo (hombres y mujeres mayores de 18 años) donde se realizan preguntas grabadas y la persona contesta por medio de su teclado telefónico.
Procedimiento de estimación	Porcentual
Método de recolección de la información	Telefónico
Equipo de trabajo para su elaboración	1 encuestadores digital, 1 supervisores, 1 coordinador general, 1 ingeniero de sistemas, 1 diseñador gráfico.
Denominación del software utilizado para el procesamiento	El análisis de los resultados de la encuesta y la obtención de los estimadores de razón y de sus varianzas se hizo utilizando el Paquete Microsoft Office de Windows y el Software llamado MySQL.
Base de datos electrónico (Sí/No)	Si, generada de forma aleatoria en el proceso de inicio muestral.
Recursos Aplicados Monto Total(\$)	\$10,000 Diez mil pesos mexicanos. Monto aproximado, teniendo en cuenta el personal, capacitaciones y/o recursos materiales.
Logotipo de la empresa	
Entregó medio impreso y magnético	Si

Cuestionario realizado:	Resultados:																
<p>HOLA, GRACIAS POR TOMAR NUESTRA LLAMADA. SOMOS LA REVISTA CAMPAIGNS AND ELECTIONS Y QUEREMOS SABER TU PREFERENCIA ELECTORAL CON MIRAS A LA ELECCIÓN DE 2024. TE HAREMOS UNAS BREVES PREGUNTAS QUE PODRÁS CONTESTAR CON TU TECLADO TELEFÓNICO.</p>	 <p>CERESEARCH EL AUTÉNTICO PULSO DE MÉXICO</p> <p>DESTINO 24 • Puebla Capital</p> <p>Encuesta de preferencia electoral rumbo a la alcaldía de Puebla</p> <p>ENCUESTA MUNICIPAL</p> <p>14 DE NOVIEMBRE 2023</p> <p>www.rankingsdemexico.com</p>																
<p>¿Usted por cuál partido político piensa votar en 2024?</p> <ul style="list-style-type: none"> • Marque 1 si votara por el PAN PRI PRD • 2 si votara por MORENA VERDE PT • 3 si votara por MC • 4 SI VOTARA POR PSI 	 <p>CERESEARCH DESTINO 24 PUEBLA CAPITAL</p> <p>Simpatías partidistas (Votación efectiva)</p> <p>¿Usted por cuál partido político votará en 2024?</p> <table border="1"> <tr> <td></td> <td></td> <td></td> <td>49%</td> </tr> <tr> <td></td> <td></td> <td></td> <td>43%</td> </tr> <tr> <td></td> <td></td> <td></td> <td>5%</td> </tr> <tr> <td></td> <td></td> <td></td> <td>3%</td> </tr> </table> <p>rankingsdemexico.com</p>				49%				43%				5%				3%
			49%														
			43%														
			5%														
			3%														

EN EL CASO DE LA ALIANZA PRI PAN PRD, CUÁL DE ESTOS PERSONAJES LE GUSTARÍA FUERA EL CANDIDATO A PRESIDENTE MUNICIPAL DE LA CIUDAD DE PUEBLA?

- MARQUE 1 SI LE GUSTA MARIO RIESTRA
- 2 SI LE GUSTA BLANCA ALCALÁ
- 3 SI LE GUSTA CARLOS MONTIEL SOLANA
- 4 SI LE GUSTA CAROLINA BEAUREGARD
- 5 SI LE GUSTARÍA ANA TERESA ARANDA
- 6. SI LE GUSTARÍA LÁZARO JIMÉNEZ
- 7 SI PREFERIRÍA A NANCY DE LA SIERRA
- 8 SI PREFERÍA A CUALQUIER OTRO

3. POR EL LADO DE MORENA PT VERDE, CUÁL DE ESTOS PERSONAJES CONSIDERA PODRÍA SER EL MEJOR CANDIDATO A LA CIUDAD

- MARQUE 1 SI CONSIDERA A TONY GALY JR.
- 2 SI CONSIDERA A JOSÉ “PEPE” CHEDRAUI
- 3 SI CONSIDERA A ALEJANDRO CARVAJAL
- 4 SI CONSIDERA A LEOBARDO RODRIGUEZ
- 5 SI PREFERIRÍA A GABRIEL BIESTRO
- 6 SI PREFIERE A NORA MERINO
- 7 SI PREFIERE A ANTONIO “TOÑO” LÓPEZ
- 8 SI PREFERIRÍA A CUALQUIER OTRO

CERESEARCH

DESTINO 24

PUEBLA CAPITAL



Candidato PAN - PRI - PRD

En el caso de la alianza PRI, PAN y PRD ¿Cuál de estos personajes le gustaría que fuera el candidato a la alcaldía de Puebla?



rankingsdemexico.com

CERESEARCH

DESTINO 24

PUEBLA CAPITAL



Candidato Morena - Verde - PT

Por el lado de MORENA - PT - VERDE, ¿Cuál de estos personajes considera podría ser el mejor candidato a la ciudad?



rankingsdemexico.com

AHORA SI EN LA LISTA SE INTEGRARA UNA MUJER DE LAS QUE BUSCÓ LA GUBERNATURA ¿POR QUIÉN VOTARÍA?

- MARQUE 1 SI CONSIDERA A OLIVIA SALOMÓN
- 2 SI CONSIDERA A TONY GALY JR.
- 3 SI CONSIDERA A JOSÉ “PEPE” CHEDRAUI
- 4 SI CONSIDERA A ALEJANDRO CARVAJAL
- 5 SI CONSIDERA A LEOBARDO RODRIGUEZ
- 6 SI PREFERIRÍA A GABRIEL BIESTRO
- 7 SI PREFIERE A NORA MERINO
- 8 SI PREFIERE A ANTONIO “TOÑO” LÓPEZ
- 9 SI PREFERIRÍA A ALEX CRUZ



EN EL SIGUIENTE CRUCE DE CANDIDATOS, A CUÁL ELEGIRÍA:

- MARQUE 1 SI VOTARÍA POR MARIO RIESTRA DEL PRI PAN PRD
- 2 SI VOTARÍA POR JOSÉ CHEDRAUI DE MORENA PT
- 3 SI VOTARÍA POR EDUARDO COVIÁN DE MC
- 4 SI AÚN TENDRÍA QUE PENSARLO



DEL SIGUIENTE CRUCE DE CANDIDATOS, A CUÁL ELEGIRÍA:

- MARQUE 1 SI VOTARÍA POR MARIO RIESTRA DEL PRI PAN PRD
- 2 SI VOTARÍA POR TONY GALI JR. DE MORENA PT
- 3 SI VOTARÍA POR EDUARDO COVIÁN DE MC
- 4 SI AÚN NO DECIDE

CE RESEARCH

DESTINO 24
PUEBLA CAPITAL

Careo 2

En el siguiente cruce de candidatos, ¿a cuál elegiría?

5%

Eduardo Covián



32%

Tony Gali Jr.



40%

Mario Riestra



23% Aún tendría que pensarlo

rankingsdemexico.com

Y EN EL SIGUIENTE CRUCE DE CANDIDATOS, A CUÁL ELEGIRÍA:

- MARQUE 1 SI VOTARÍA POR MARIO RIESTRA DEL PRI PAN PRD
- 2 SI VOTARÍA POR OLIVIA SALOMÓN DE MORENA PT
- 3 SI VOTARÍA POR EDUARDO COVIÁN DE MC
- 4 SI AÚN NO DECIDE

CE RESEARCH

DESTINO 24
PUEBLA CAPITAL

Careo 3

Y en esta otra posibilidad de boleta, ¿por quién votaría?

3%

Eduardo Covián



38%

Olivia Salomón



38%

Mario Riestra



21% Aún tendría que pensarlo

rankingsdemexico.com

Y PO ÚLTIMO, A CUÁL ELEGIRÍA DE ENTRE ESTOS CANDIDATOS:

- MARQUE 1 SI VOTARÍA POR MARIO RIESTRA DEL PRI PAN PRD
- 2 SI VOTARÍA POR TOÑO LÓPEZ DE MORENA PT
- 3 SI VOTARÍA POR EDUARDO COVIÁN DE MC
- 4 SI AÚN NO DECIDE



GRACIAS

CE RESEARCH

DESTINO 24

Puebla

METODOLOGÍA

400 llamadas telefónicas robotizadas (casa hogar) en números seleccionados al azar dentro del municipio de Puebla.

Confiabilidad 95%

Margen de error +/- 4.9%

Levantamiento: 13 de noviembre de 2023

ID RNP INE: 201509111210081