

H. Puebla de Z. a 17 de noviembre del 2023

Asunto: Notificación de encuesta en Puebla

Instituto Electoral del Estado de Puebla (IEE)

PRESENTE:

Por medio de la presente, el que suscribe, **Alejandro Rodríguez Ayala**, editor de la revista C&E Campaigns & Elections México, con número de Reserva de Derechos al uso exclusivo: 04 -2019-032810402300 - 102, ISSN: 0197-0771, otorgados por el Instituto Nacional del Derecho de Autor de la Secretaría de Cultura. Con Número de Certificado de Licitud de Título y Contenido: 17070, otorgado por la Comisión Calificadora de Publicaciones y Revistas Ilustradas de la Secretaría de Gobernación, me permito informar que hemos realizado una encuesta en Puebla, **realizada el 5 de noviembre del 2023**. Es importante señalar que la información generada es publicada en nuestras redes sociales y en las páginas web citadas por en el documento, por lo que no nos hacemos responsables del manejo y uso que otros hagan con la información. Por lo que les comparto la siguiente información:

- a) Nombre completo o denominación social: **C&E Campaigns & Elections México**
- b) Logotipo o emblema institucional personalizado




- c) Domicilio: **Cordillera Central 2006. Col. Maravillas. Puebla. Pue. México. CP.72220**
- d) Teléfono y correo (s) electrónico (s); **2221142907 Alejandro Rodríguez / 2221361005 Isaac Hernández.**
- e) Experiencia profesional y formación académica de quien o quienes signen el estudio. **Alejandro Rodríguez Ayala, Licenciado en Ciencias de la Comunicación. Jorge Isaac Hernández Vázquez. Licenciado en Ciencias de la Comunicación.**
- f) Pertenencia a asociaciones del gremio de la opinión pública, en su caso. (N/A)



SIN MÁS POR EL MOMENTO

Mtro. Alejandro Rodríguez Ayala
Editor de C&E Campaigns & Elections México

Datos de la encuesta:

Fecha de entrega	17 de noviembre del 2023
Quién entregó	C&E CAMPAIGNS AND ELECTIONS MÉXICO
Quién solicitó	C&E CAMPAIGNS AND ELECTIONS MÉXICO
Quién realizó	C&E CAMPAIGNS AND ELECTIONS MÉXICO
Quién patrocinó	C&E CAMPAIGNS AND ELECTIONS MÉXICO
Quién ordenó	C&E CAMPAIGNS AND ELECTIONS MÉXICO
Medio de publicación	Se publicaron por cualquier medio de red de cómputo (Internet) y se publicaron digitalmente en: rankingsdemexico.com vinculada a nuestra aplicación para dispositivo móviles y también en https://www.ceonline.com.mx/ URL: https://www.ceonline.com.mx/post/puebla-encuesta-06nov2023
Fecha de publicación	6 de noviembre de 2023
Fecha de levantamiento de datos	17 de noviembre de 2023
Original/Reproducción	Original
Objetivo(s)	Dar a conocer la intención de voto para elegir el próximo Gobernador en Puebla
Método de recolección	Entrevista telefónica robotizada a la población con mayor grado de escolaridad
Marco muestral	Muestreo probabilístico de acuerdo al peso nominal de cada municipio. Una vez establecido el número de cuestionarios a levantar por municipio, las llamadas fueron realizadas al azar. Se realizaron 400 encuestas en todo Puebla Posteriormente se ponderaron de acuerdo al listado nominal de cada región.
Forma de muestra	Aleatoria simple
Tamaño de la muestra	Se realizaron 400 entrevistas que representa un margen de error de +/- 4.9% con un intervalo de confianza del 95%
Confiabilidad	Intervalo de 95%
Margen de error	+/- 4.9%
Frecuencia y tratamiento de la no respuesta	85%, se descarta la no respuesta del marco muestral.

Tasa de rechazo	+/- 15%
Definición de la población	Ciudadanos mayores de 18 años que viven en Puebla población con mayor grado de escolaridad. Con tamaño de muestra porcentual de 50% hombres y 50% mujeres
Forma de procesamiento y procedimiento metodológico de selección de unidades	Aleatorio simple Programación en infraestructura tecnológica propia en donde se realiza el lanzamiento de llamadas automáticas de forma aleatoria para números fijos y móviles de la población objetivo (hombres y mujeres mayores de 18 años) donde se realizan preguntas grabadas y la persona contesta por medio de su teclado telefónico.
Procedimiento de estimación	Porcentual
Método de recolección de la información	Telefónico
Equipo de trabajo para su elaboración	1 encuestadores digital, 1 supervisores, 1 coordinador general, 1 ingeniero de sistemas, 1 diseñador gráfico.
Denominación del software utilizado para el procesamiento	El análisis de los resultados de la encuesta y la obtención de los estimadores de razón y de sus varianzas se hizo utilizando el Paquete Microsoft Office de Windows y el Software llamado MySQL.
Base de datos electrónico (Sí/No)	Si, generada de forma aleatoria en el proceso de inicio muestral.
Recursos Aplicados Monto Total(\$)	\$10,000 Diez mil pesos mexicanos. Monto aproximado, teniendo en cuenta el personal, capacitaciones y/o recursos materiales.
Logotipo de la empresa	
Entregó medio impreso y magnético	Si

Cuestionario realizado:	Resultados:												
<p>HOLA, GRACIAS POR TOMAR NUESTRA LLAMADA. SOMOS LA REVISTA CAMPAIGNS AND ELECTIONS Y QUEREMOS SABER TU PREFERENCIA ELECTORAL CON MIRAS A LA ELECCIÓN DE 2024. TE HAREMOS UNAS BREVES PREGUNTAS QUE PODRÁS CONTESTAR CON TU TECLADO TELEFÓNICO.</p>													
<p>¿Usted por cuál partido político piensa votar en 2024?</p> <ul style="list-style-type: none"> • Marque 1 si votara por el PAN PRI PRD • 2 si votara por MORENA VERDE PT • 3 si votara por MC • 4 SI VOTARA POR PSI • 5 SI AUN NO DECIDE 	 <table border="1"> <thead> <tr> <th>Partido</th> <th>Porcentaje</th> </tr> </thead> <tbody> <tr> <td>MORENA, VERDE, PT</td> <td>49%</td> </tr> <tr> <td>PRD, PAN, PRD</td> <td>33%</td> </tr> <tr> <td>PSI</td> <td>2%</td> </tr> <tr> <td>Acción Nacional (AN)</td> <td>5%</td> </tr> <tr> <td>Aún no decide</td> <td>11%</td> </tr> </tbody> </table>	Partido	Porcentaje	MORENA, VERDE, PT	49%	PRD, PAN, PRD	33%	PSI	2%	Acción Nacional (AN)	5%	Aún no decide	11%
Partido	Porcentaje												
MORENA, VERDE, PT	49%												
PRD, PAN, PRD	33%												
PSI	2%												
Acción Nacional (AN)	5%												
Aún no decide	11%												

POR EL LADO DE MORENA, CUÁL DE ESTOS PERSONAJES CONSIDERA QUE DEBE SER EL CANDIDATO A GOBERNADOR

- MARQUE 1 SI CONSIDERA A ALEJANDRO ARMENTA
- 2 SI CONSIDERA A IGNACIO MIER
- 3 SI CONSIDERA A OLIVIA SALOMÓN
- 4 SI PREFIRIERA A JULIO HUERTA
- 5 SI PREFERIRÍA A CLAUDIA RIVERA
- 6 SI PREFERIRÍA A LIZ SANCHEZ



SI LA CANDIDATA TUVIERA QUE SER MUJER, A CUÁL PREFERIRÍA DE CANDIDATA DE MORENA:

- MARQUE 1 SI PREFIERE A LA EX SECRETARIA DE ECONOMIA OLIVIA SALOMÓN
- 2 SI PREFIERE A LA EXPRESIDENTA MUNICIPAL CLAUDIA RIVERA
- 3 SI PREFIERE A LA EX SECRETARIA LOCAL LIZ SANCHEZ



Y SI EN LA BOLETA APARECIERAN LOS SIGUIENTES CANDIDATOS, POR CUÁL VOTARÍA:

- MARQUE 1 SI VOTARÍA POR EDUARDO RIVERA DE LA ALIANZA PRI PAN PRD
- 2 SI VOTARÍA POR ALEJANDRO ARMENTA DE LA ALIANZA MORENA PT VERDE
- 3 SI VOTARÍA POR FERNANDO MORALES DE MC
- 4 SI AÚN TENDRÍA QUE PENSARLO

CE RESEARCH

DESTINO 24
PUEBLA

Careo 1

Y si en la boleta aparecieran los siguientes candidatos, ¿por cuál votaría?

6%

Fernando Morales



34%

Eduardo Rivera



46%

Alejandro Armenta



14% Aún tendría que pensarlo

rankingsdemexico.com

EN ESTA OTRA POSIBILIDAD DE BOLETA, POR CUÁL VOTARÍA:

- MARQUE 1 SI VOTARÍA POR EDUARDO RIVERA DEL PRI PRD-PAN
- 2 SI VOTARÍA POR IGNACIO MIER DE MORENA VERDE PT
- 3 SI VOTARÍA POR GRACE PALOMARES DE MC
- 4 SI AÚN TENDRÍA QUE PENSARLO

CE RESEARCH

DESTINO 24
PUEBLA

Careo 2

Y en el siguiente cruce de candidatos, ¿a cuál elegiría?

5%

Grace Palomares



37%

Eduardo Rivera



42%

Ignacio Mier



16% Aún tendría que pensarlo

rankingsdemexico.com

EN ESTA OTRA POSIBILIDAD DE BOLETA, POR CUÁL VOTARÍA:

- MARQUE 1 SI VOTARÍA POR EDUARDO RIVERA DEL PRI PRD- PAN
- 2 SI VOTARÍA POR OLIVIA SALOMÓN DE MORENA VERDE PT
- 3 SI VOTARÍA POR GRACE PALOMARES DE MC
- 4 SI AÚN TENDRÍA QUE PENSARLO



Y EN EL CASO DE LOS PRESIDENCIABLES, POR QUIEN VOTARÍA:

- MARQUE 1 SI VOTARÍA POR XOCHITL GALVEZ DEL PRI PRD- PAN
- 2 SI VOTARÍA POR CLAUDIA SHEINBAUM DE MORENA VERDE PT
- 3 SI VOTARÍA POR EL CANDIDATO DE MC
- 4 SI AÚN TENDRÍA QUE PENSARLO



GRACIAS

CE RESEARCH

DESTINO 24

Puebla

METODOLOGÍA

400 llamadas telefónicas robotizadas (casa hogar) en números seleccionados al azar dentro del estado de Puebla.

Confiabilidad 95%

Margen de error 4.9%

Levantamiento: 5 de noviembre de 2023

ID RNP INE: 201509111210081